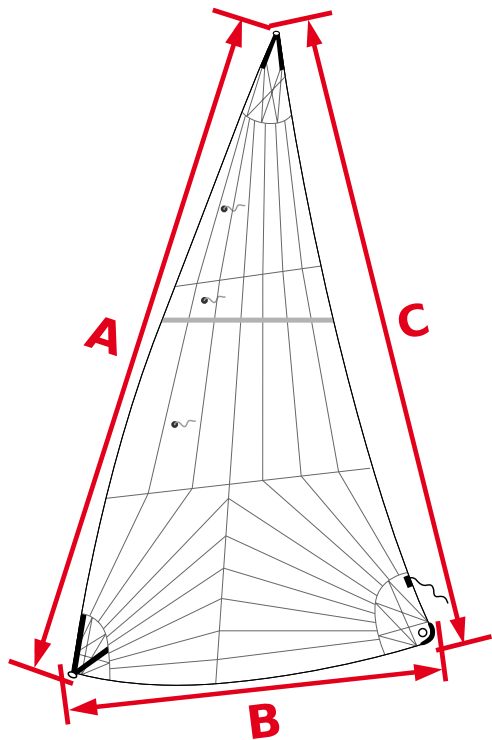


Date :
 Nom :
 Modèle de bateau :



Génois sur enrouleur

Fiche de prise de côte



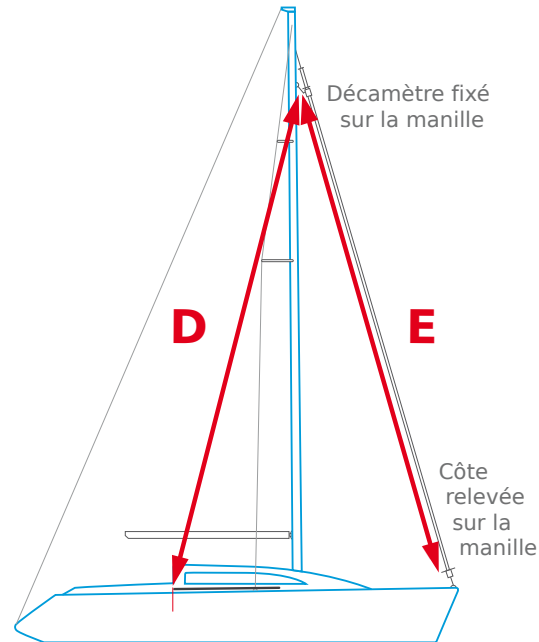
Etape 1

Relevez les côtes sur votre voile en suivant le schéma ci-dessus

Côte A :

Côte B :

Côte C :

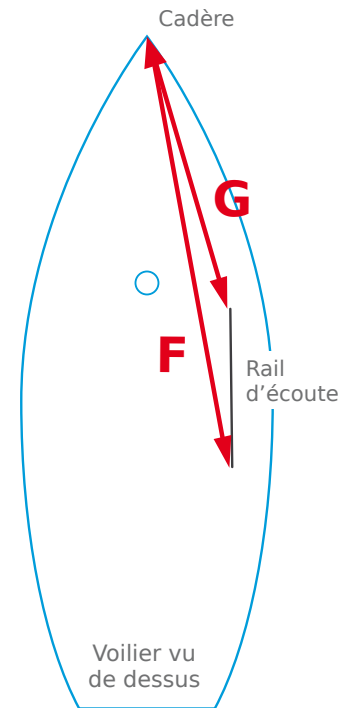


Etape 2

Relevez les côtes sur votre voilier en suivant le schéma ci-dessus

Côte D :

Côte E :



Etape 3

Relevez les côtes sur votre voilier en suivant le schéma ci-dessus

Côte F :

Côte G :

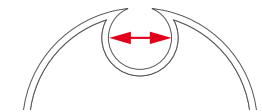
Etape 4

Bande UV :

Babord Tribord

Précisez-nous le type de l'enrouleur
ou le diamètre intérieur du profil

Type de l'enrouleur
 (marque et référence) :



Diamètre du profil :
 (à prendre sur la voile ancienne)

Cochez votre sélection pour
 la couleur de la bande anti UV :

Blanc Bleu